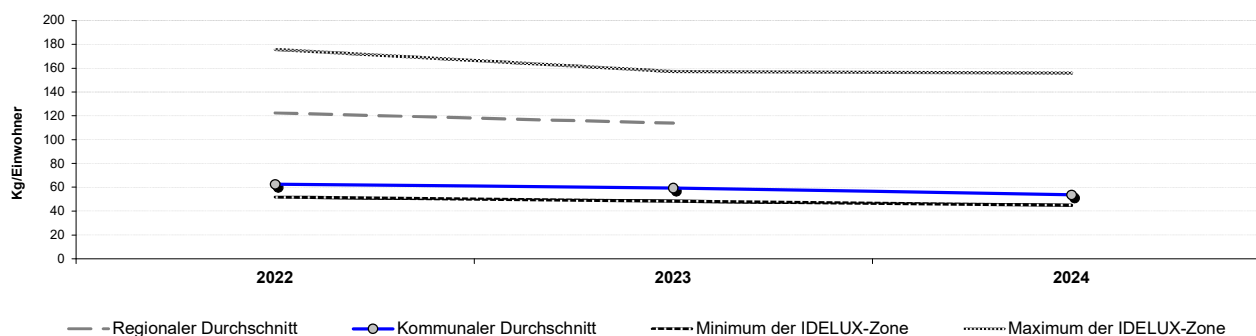


### 1. Das Abfallaufkommen der Haushalte und seine Verwaltung

|  | Durchschnitt in der Wallonischen Region (2023) | Durchschnitt in unserer Gemeinde (2024) | Sammeldienst                       | Verarbeitung        |
|--|--|---|------------------------------------|---------------------|
|  | kg/Einwohner                                   | kg/Einwohner                            |                                    |                     |
| <b>Hausmüllabfälle (Restabfälle) = RA</b>  | 113,85   | 53,70                                   | Haussammlung                       | Verwertung und TVZ* |
| <b>Organische Abfälle = OA</b>   | 21,81  | 18,27                                   | Haussammlung                       | Kompostierung       |
| <b>Sperrmüll</b>   | 51,46  | 150,37                                  | Haussammlung & Recypark            | Verwertung und TVZ* |
| <b>Papier-Karton</b>   | 42,74  | 46,79                                   | Haussammlung & Recypark            | Recycling           |
| <b>Grünabfälle</b>   | 58,42  | 252,24                                  | Recypark                           | Kompostierung       |
| <b>Recycelte Inertabfälle</b>  | 82,26  | 120,35                                  | Recypark                           | Recycling           |
| <b>Holz</b>  | 36,03  | 114,44                                  | Recypark                           | Verwertung          |
| <b>Metalle</b>   | 6,70   | 13,30                                   | Recypark                           | Recycling           |
| <b>Glas</b>  | 30,78  | 36,16                                   | Kommunale Glascontainer & Recypark | Recycling           |
| <b>PMK-Verpackungen (Plastik, Metall und Getränkekartons)</b>                          | 25,02  | 21,26                                   | Haussammlung                       | Recycling           |
| <b>Elektro- und Elektronik-Artgerätee (EEAG)</b>                                       | 6,55   | 9,93                                    | Recypark                           | Verwertung          |
| <b>Sondermüll, Mineralöle, Frittieröle und -fette</b>                                  | 2,65   | 4,26                                    | Recypark                           | Verwertung          |
| <b>Textilien, Reifen, Batterien, Korken, EPS, Hart-PVC, Flachglas, Hartplastik,...</b> | 10,53  | 13,43                                   | Recypark                           | Verwertung          |
| <b>Baumaterialien mit Asbest</b>   | 1,29   | 0,11                                    | Recypark                           | Entsorgung im TVZ   |
| <b>TOTAL</b>   | <b>490,09</b>                                  | <b>854,62</b>                           |                                    |                     |

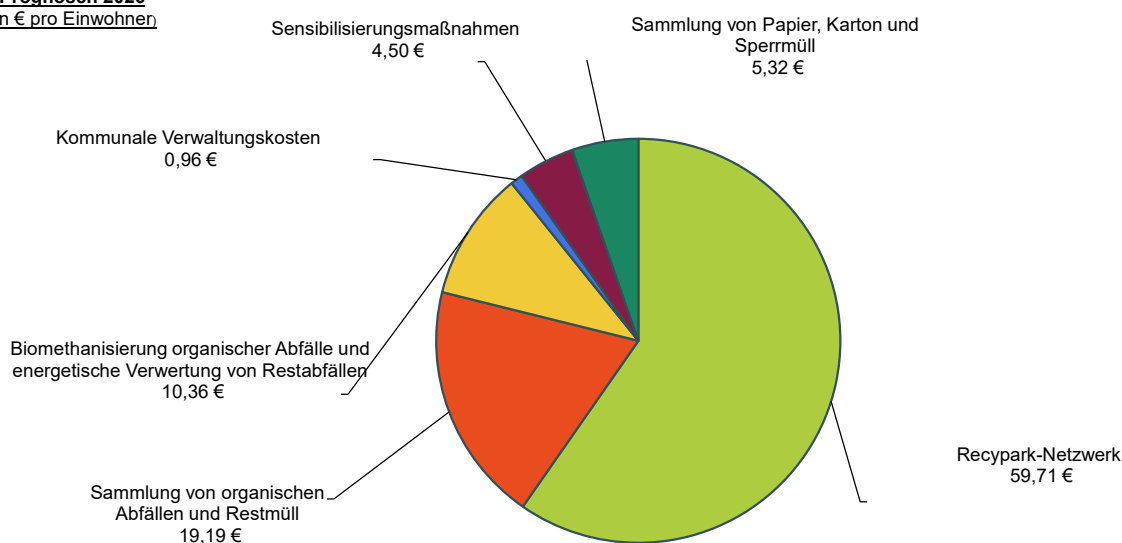
\*Entsorgung von Verbrennungssache im TVZ

### 2. Entwicklung der durchschnittlichen kommunalen und regionalen Restmüllproduktion



### 3. Anteil der kommunalen Abfallentsorgungskosten pro Einwohner und Jahr, der vom Bürger zu tragen ist

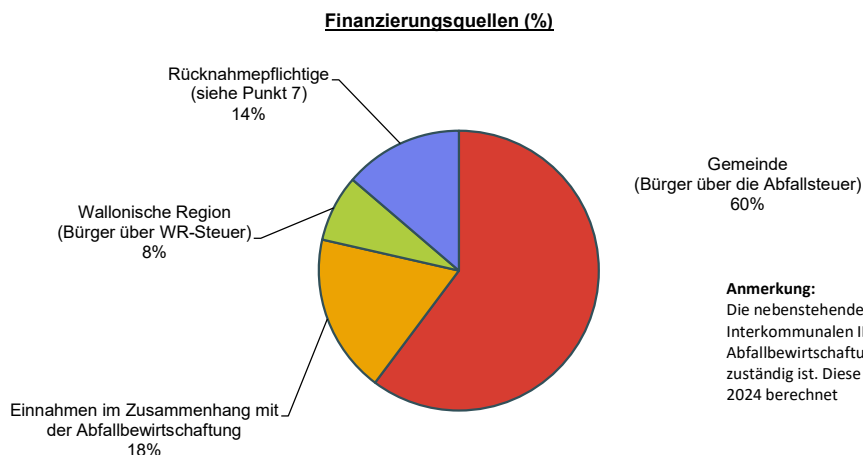
**Prognosen 2026**  
(in € pro Einwohner)



### 4. Angewandte Steuern im Bereich der Abfallwirtschaft (Jahr 2026)

| Abfall   | Bezeichnung  | Einzelpreis (2026) |
|--|--|--------------------|
| <b>Restmüll und Sperrmüll</b><br>(wird von IDELUX Environnement nicht angeboten) | Steuer auf die Entsorgung brennbarer Abfälle im technischen Vergrabungszentrum       | 148,59 /Tonne      |
| <b>Restmüll und Sperrmüll</b>  | Steuer auf die Verbrennung von Abfällen mit Wärmerückgewinnung                       | 18,11 /Tonne       |
| <b>Verwertungsrückstände aus Rest- und Sperrmüll</b>                             | Steuer auf die Entsorgung nicht brennbarer Abfälle im technischen Vergrabungszentrum | 81,72 /Tonne       |

**5. Anteil der Abfallentsorgungskosten, die von der Wallonischen Region, der Gemeinde und den Rücknahmeverpflichteten finanziert werden**



**Anmerkung:**  
Die nebenstehende Abbildung zeigt die Finanzierungsquellen der Interkommunalen IDELUX Environnement, die für die Abfallbewirtschaftung von 54 Gemeinden, darunter auch unserer, zuständig ist. Diese Werte wurden auf der Grundlage des Jahres 2024 berechnet

**6. Ihr direkter Beitrag zur Gemeinde und die damit verbundene Dienstleistung**

a) Der in unserer Gemeinde organisierte Mindestdienst umfasst insbesondere folgende Dienste:

1. Zugang zu Sammelstellen und -zentren für Haushaltsabfälle wie den Recyparks;
2. die Bereitstellung von Glascontainern, die eine Sortierung nach Farben ermöglichen;
3. die Haussammlung von organischen Abfällen und Restmüll, PMK und möglicherweise Sperrmüll sowie Papier und Karton;
4. die Bereitstellung einer bestimmten Anzahl von Säcken, die für die Sammlung von organischen Abfällen und Restmüll geeignet sind;
5. die Behandlung der im Rahmen des Mindestdienstes gesammelten Abfälle;
6. die Bereitstellung zusätzlicher kostenpflichtiger Säcke zu den im Rahmen des Mindestdienstes bereitgestellten Säcken;
7. die entsprechenden Dienstleistungen für die Sammlung und Behandlung.

b) Zur Finanzierung dieses Mindestdienstes nach dem Prinzip der tatsächlichen Kosten (Erlass der wallonischen Regierung vom 5. März 2008 über die Entsorgung von Abfällen aus dem normalen Haushalt und die Deckung der damit verbundenen Kosten) muss jährlich eine Abfallsteuer erhoben werden.

**7. Ihr Beitrag durch den Kauf bestimmter Produkte – 2024**

| Strom                                   | Rücknahmepflichtige | Kosten pro Tonne | Kosten pro Einwohner |
|---|---------------------|------------------|----------------------|
| <b>Verpackungen (PMK, Glas, Karton)</b> | FOST PLUS           | 0.342,00 €       | €21,20               |
| <b>EEAG</b>                             | RECUPEL             | 0.104,52 €       | €2,14                |
| <b>Batterien</b>                        | BEBAT               | 4.431,02 €       | €1,54                |
| <b>Matratzen</b>                        | VALUMAT             | 0.566,00 €       | €0,80                |
| <b>Photovoltaik-Paneele</b>             | PV Cycle            | 0.070,20 €       | €0,74                |
| <b>Gebrauchte Motoröle</b>              | VALORLUB            | 0.518,00 €       | €0,15                |
| <b>Reifen</b>                           | RECYTYRE            | 0.000,00 €       | €0,00                |

Einwohnerzahl in der WR am 01.01.24: 3.692.238, d. h. 31,39 % der Bevölkerung

Einnahmen aus den Abgaben auf den Abfallaufkommen der Haushalte WR / in der WR gesammelte Tonnen

Einnahmen aus Beiträgen, die auf den Haushaltsfluss/Einwohner erhoben werden

**8. Wie können Sie Ihren Abfall reduzieren?**



[www.idelux.be](http://www.idelux.be)  
Meinen Müll reduzieren



**9. Infos ?**

Steueramt der Gemeinde - 080 44 00 85  
Dienst der Umweltberater von IDELUX Environnement - 063 231 987

[www.idelux.be](http://www.idelux.be)

<https://www.idelux.be/fr/le-cout-de-la-gestion-des-dechets>

**10. Anmerkungen**

Die Prognosen für das Jahr 2026 basieren auf den bekannten Zahlen, die von der Wallonischen Region und der Gemeinde am 20. Januar 2026 mitgeteilt wurden